



ТЕРРИТОРИАЛЬНЫЙ ОРГАН
ФЕДЕРАЛЬНОЙ СЛУЖБЫ
ГОСУДАРСТВЕННОЙ СТАТИСТИКИ
ПО ЗАБАЙКАЛЬСКОМУ КРАЮ

ДЕЯТЕЛЬНОСТЬ МАЛЫХ ПРЕДПРИЯТИЙ (БЕЗ МИКРОПРЕДПРИЯТИЙ)

в январе – июне 2024 года

11.10.2024

На основе проведенных выборочных обследований малых предприятий
(без микропредприятий) по ф. № ПМ

СОДЕРЖАНИЕ

Оборот организаций	3
Объем отгруженных товаров, работ, услуг и проданных товаров несобственного производства	8
Численность и оплата труда работников	12

1

Оборот организаций

ДЕЯТЕЛЬНОСТЬ МАЛЫХ ПРЕДПРИЯТИЙ

(без микропредприятий) в январе – июне 2024 года

Вклад субъектов малого предпринимательства
в экономику региона

Число малых предприятий
(без микропредприятий)

 **604** единицы

4,9% от числа зарегистрированных
юридических лиц

Среднесписочная численность работников
(без внешних совместителей)

 **16 825** человек

6,4% от среднесписочной численности
работников организаций

Оборот организаций



 **39 909** млн руб.

7,6% в общем
объеме

ЗАБАЙКАЛКРАЙСТАТ

Структура оборота организаций, в %

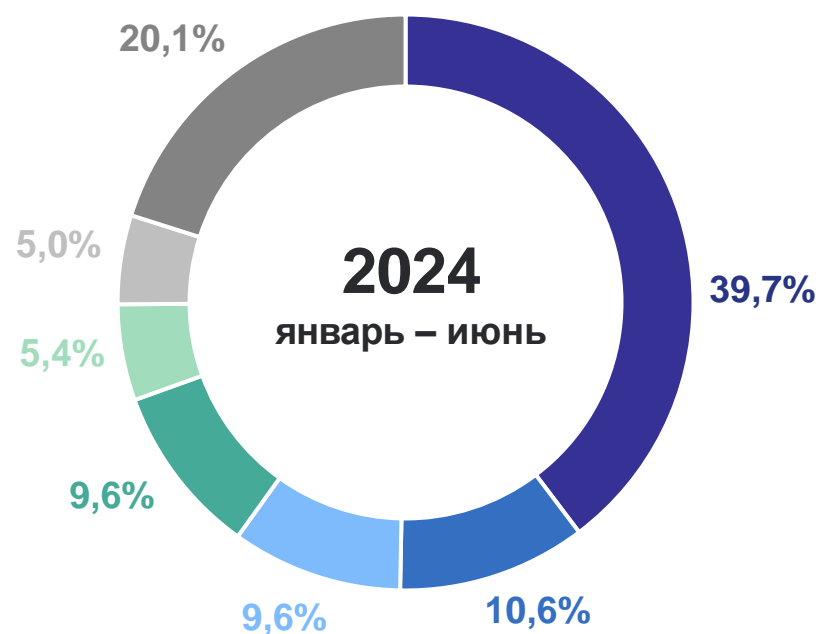
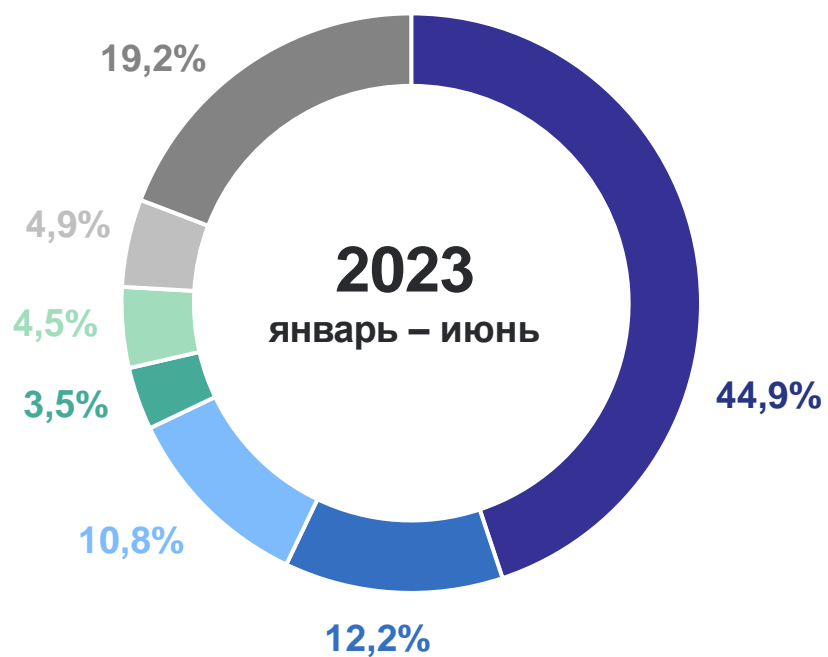


-  Отгружено товаров собственного производства, выполнено работ и услуг
-  Продано товаров несобственного производства

УДЕЛЬНЫЙ ВЕС В ОБЩЕМ ОБОРОТЕ МАЛЫХ ПРЕДПРИЯТИЙ

(без микропредприятий) по отдельным видам экономической деятельности, в %

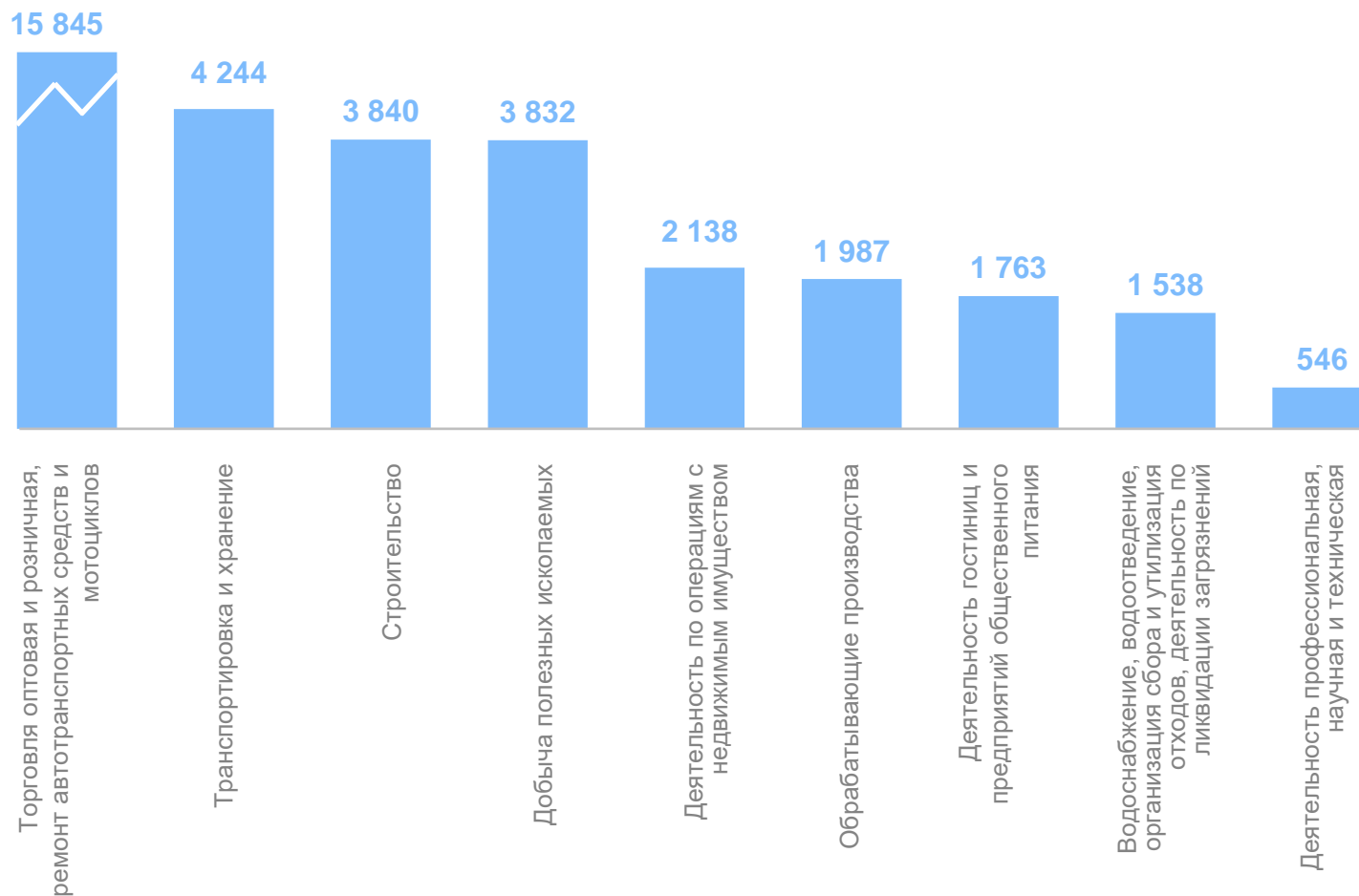
ЗАБАЙКАЛКРАЙСТАТ



- Торговля оптовая и розничная
- Транспортировка и хранение
- Строительство
- Добыча полезных ископаемых
- Операции с недвижимым имуществом
- Обрабатывающие производства
- Другие виды деятельности

ОБОРОТ МАЛЫХ ПРЕДПРИЯТИЙ

(без микропредприятий) по отдельным видам экономической деятельности, млн рублей



ЗАБАЙКАЛКРАЙСТАТ

Удельный вес в общем обороте малых предприятий (без микропредприятий)



39,7% Торговля оптовая и розничная



10,6% Транспортировка и хранение



9,6% Строительство



9,6% Добыча полезных ископаемых

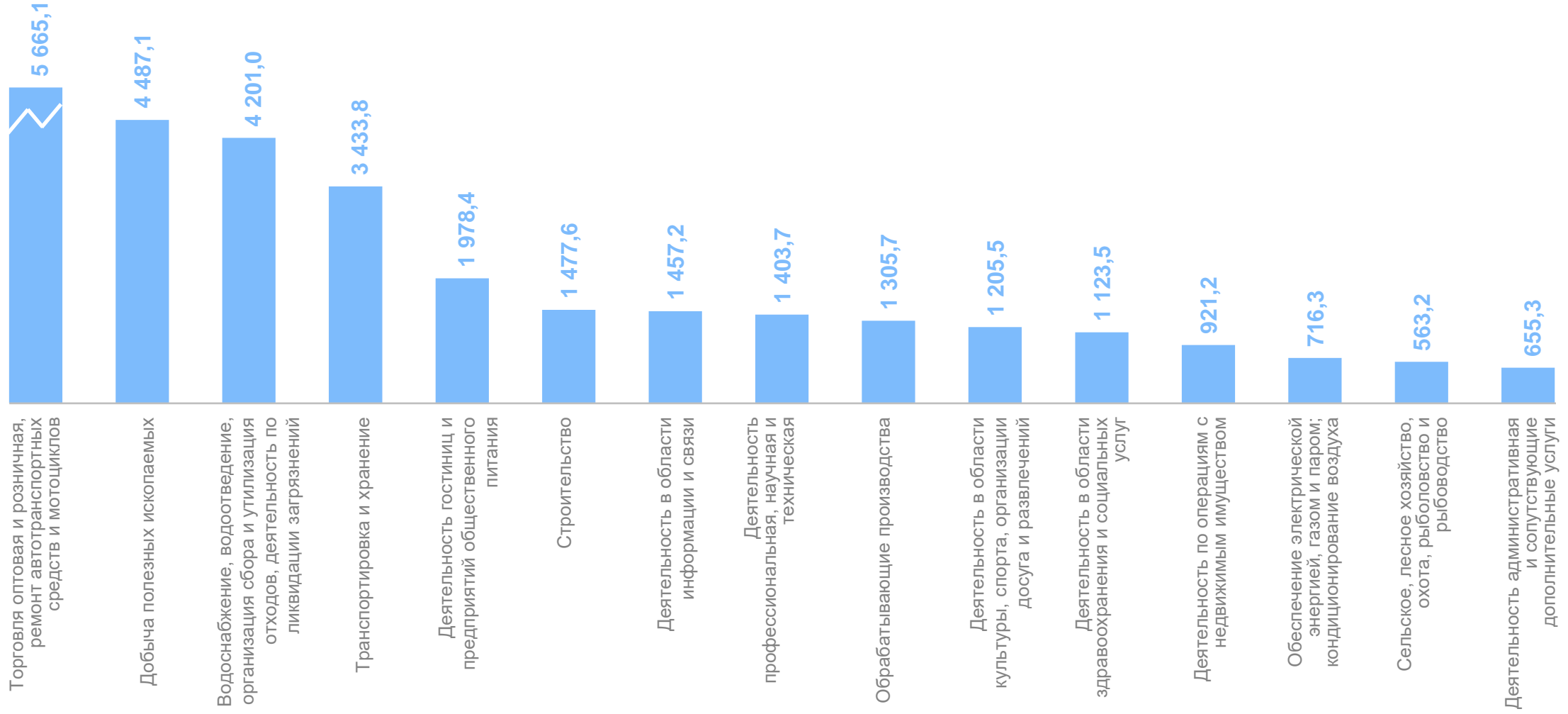


5,4% Операции с недвижимым имуществом

ОБОРОТ МАЛЫХ ПРЕДПРИЯТИЙ

(без микропредприятий) в расчете на одного работника по отдельным видам экономической деятельности, тыс. рублей

ЗАБАЙКАЛКРАЙСТАТ



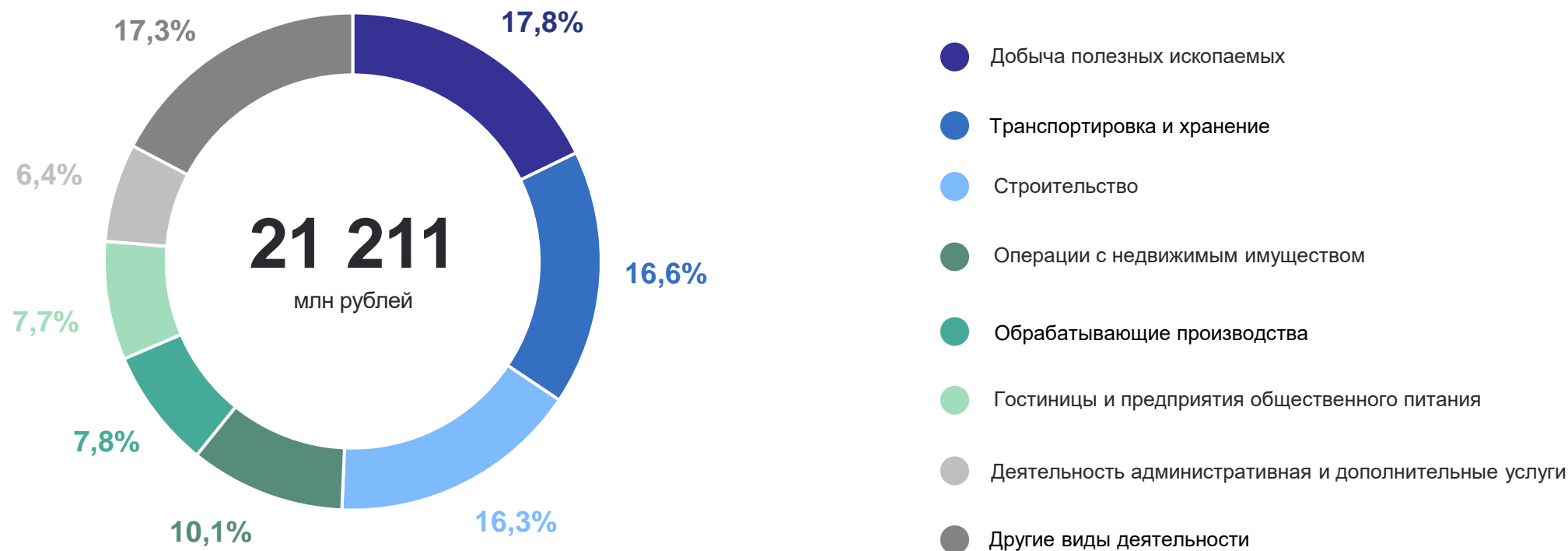
2

**Объём отгруженных товаров, работ,
услуг и проданных товаров
несобственного производства**

СТРУКТУРА ОТГРУЖЕННЫХ ТОВАРОВ СОБСТВЕННОГО ПРОИЗВОДСТВА, ВЫПОЛНЕНО РАБОТ, УСЛУГ

ЗАБАЙКАЛКРАЙСТАТ

малых предприятий (без микропредприятий) по отдельным видам экономической деятельности



ОБЪЁМ ОТГРУЖЕННЫХ ТОВАРОВ СОБСТВЕННОГО ПРОИЗВОДСТВА, ВЫПОЛНЕНО РАБОТ И УСЛУГ

малых предприятий (без микропредприятий) обрабатывающих производств,
в % к январю – июню 2023 года

Производство
пищевых продуктов

99,8 ↓

Производство
напитков

145,6 ↑

Производство
текстильных изделий

70,2 ↓

Обработка
древесины

36,4 ↓

Деятельность
полиграфическая

106,0 ↑

Производство
резиновых и
пластмассовых
изделий

121,8 ↑

Производство прочей
неметаллической
минеральной продукции

112,0 ↑

Производство
мебели

155,8 ↑

ЗАБАЙКАЛКРАЙСТАТ

Производство
готовых
металлических
изделий, кроме
машин и
оборудования

113,5 ↑

Производство
прочих готовых
изделий

40,8 ↓

Ремонт и монтаж
машин и
оборудования

125,8 ↑



Рост

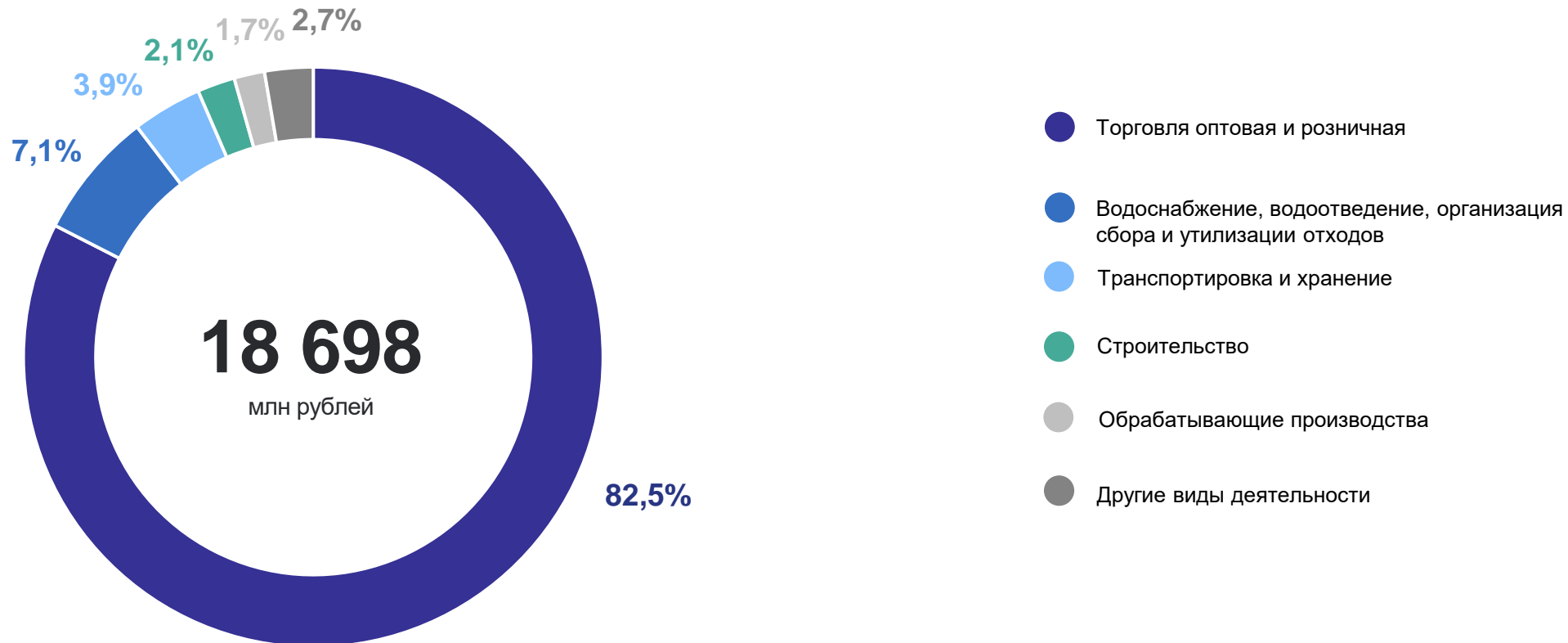


Снижение

СТРУКТУРА ПРОДАННЫХ ТОВАРОВ НЕСОБСТВЕННОГО ПРОИЗВОДСТВА

малыми предприятиями (без микропредприятий) по отдельным видам экономической Деятельности, в %

ЗАБАЙКАЛКРАЙСТАТ



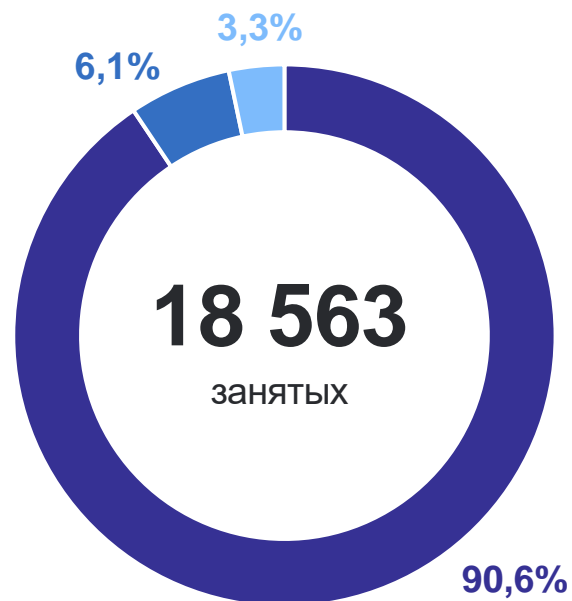
3

Численность и оплата труда работников

СРЕДНЯЯ ЧИСЛЕННОСТЬ РАБОТНИКОВ

малых предприятий (без микропредприятий) в январе – июне 2024 года, в %

Структура средней численности работников



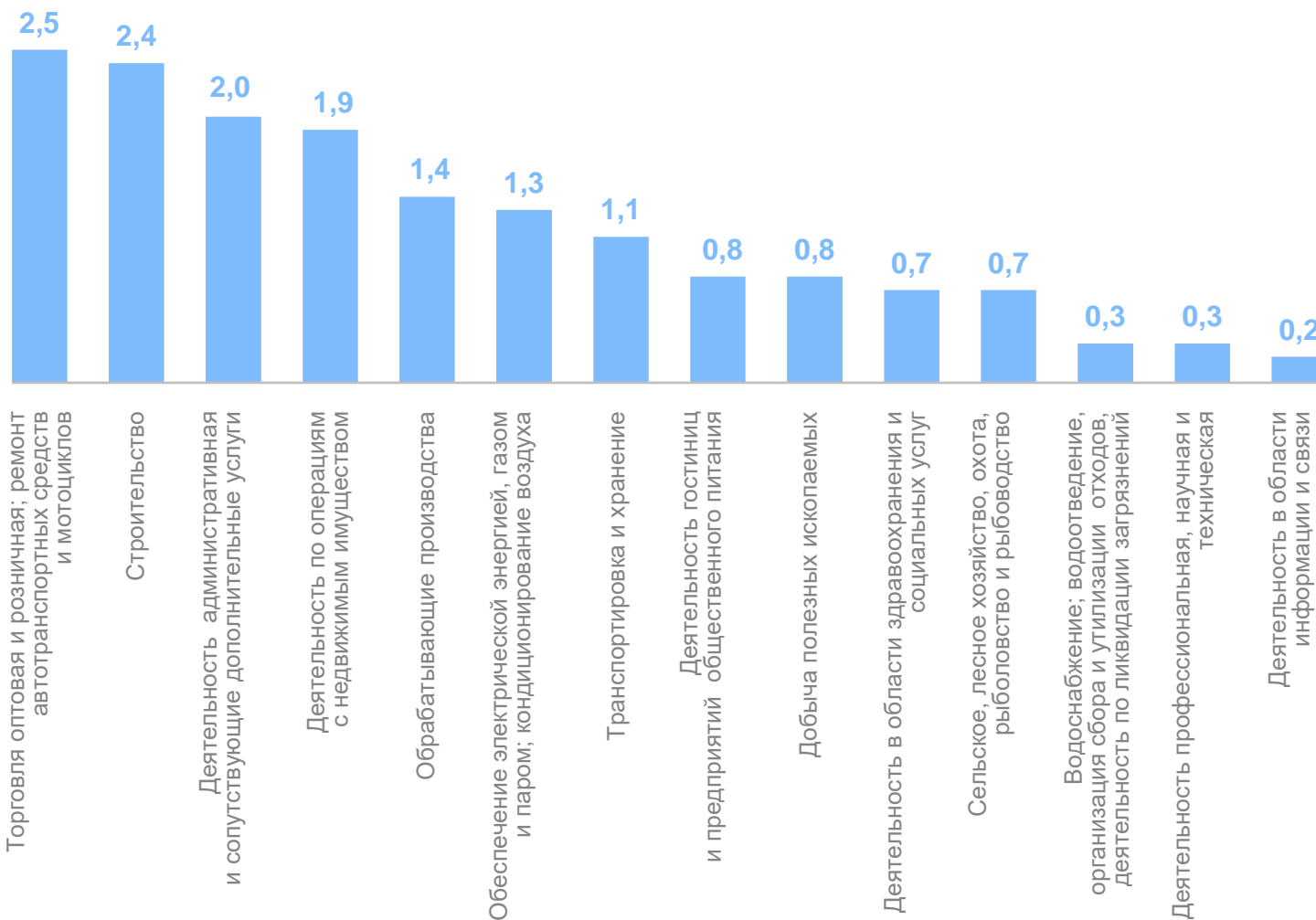
- Среднесписочная численность работников
- Средняя численность работников, выполнявших работы по договорам гражданско-правового характера
- Средняя численность внешних совместителей

Средняя численность работников по отдельным видам экономической деятельности



СРЕДНЕСПИСОЧНАЯ ЧИСЛЕННОСТЬ РАБОТНИКОВ

малых предприятий (без микропредприятий) по отдельным видам экономической деятельности в январе – июне 2024 года; тыс. человек



ЗАБАЙКАЛКРАЙСТАТ

Среднесписочная численность работников

к январю – июню 2023 г.:

Строительство **115,3%**

Добыча полезных ископаемых **110,3%**

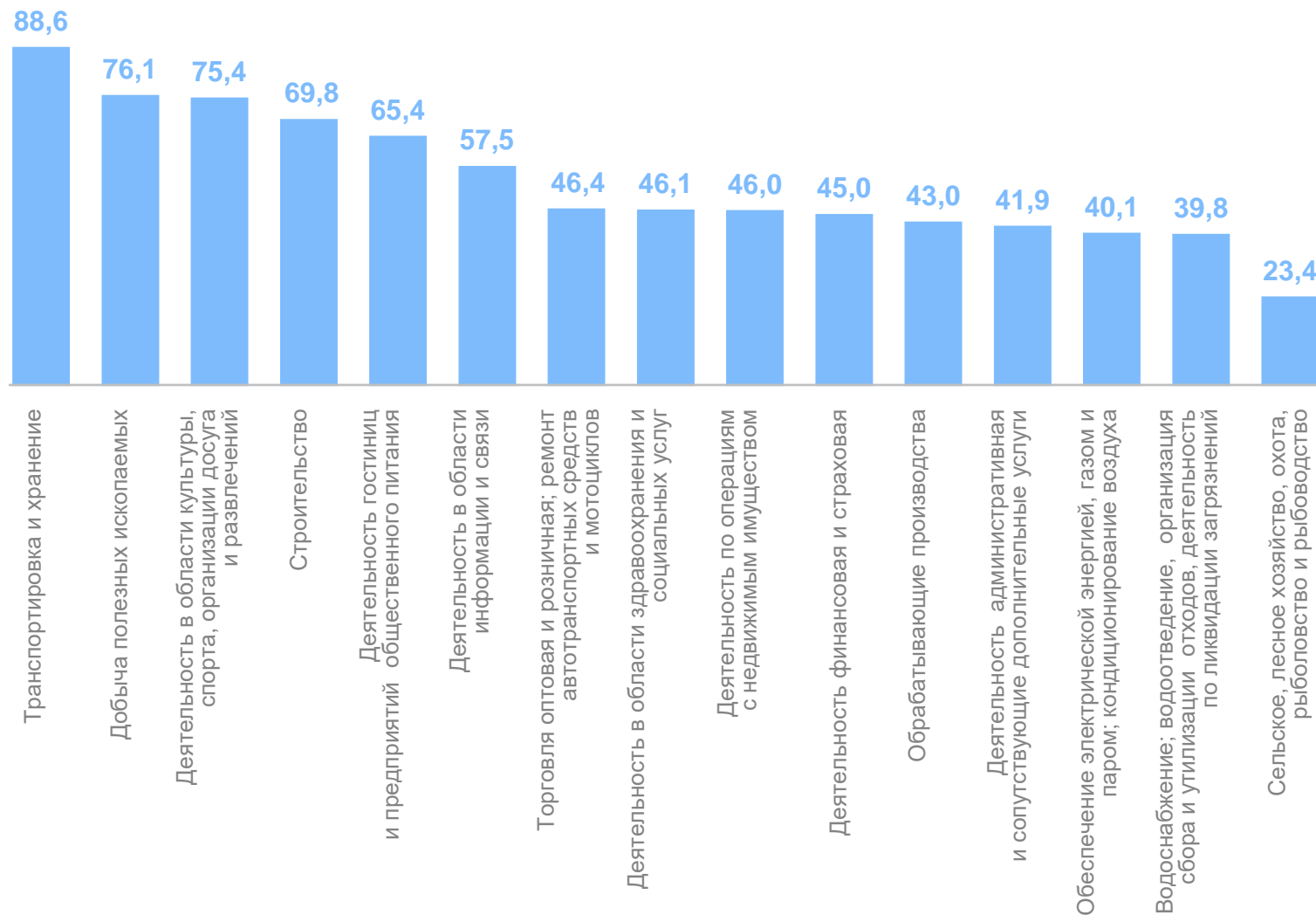
Обрабатывающие производства **100,1%**

Торговля оптовая и розничная **83,2%**

СРЕДНЕМЕСЯЧНАЯ ЗАРАБОТНАЯ ПЛАТА РАБОТНИКОВ

ЗАБАЙКАЛКРАЙСТАТ

малых предприятий (без микропредприятий) по отдельным видам экономической деятельности в январе – июне 2024 года; тыс. рублей



Среднемесячная заработная плата работников малых предприятий (без микропредприятий)

54 919 рублей

121,6% в % к январю – июню 2023 г.

Добыча полезных ископаемых **192,4%**

Строительство **151,8%**

Транспортировка и хранение **125,2%**